

音响恒久远，钻石永流传。

Forever Diamonds, Forever Speakers.

嘉兴迪贝斯电声股份有限公司
浙江省嘉兴市经济开发区周安路1515号

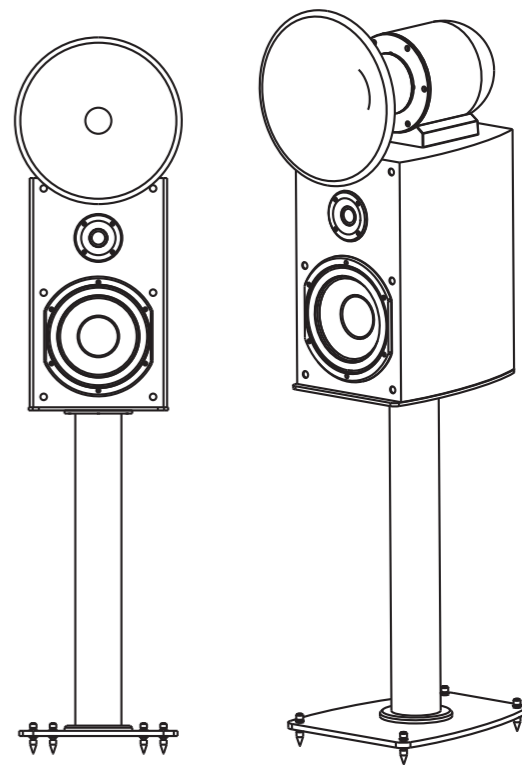
T 0086-573-82325055 / 82325056 F 0086-573-82302877 E dibesi@126.com
www.dibesi.com http://dibesi.en.alibaba.com www.dbslb.com

迪贝斯股份

DIAMOND HILL
钻石山系列 Hi-Fi 音响

D106W/D108W
Hi-Fi Audio

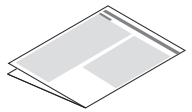
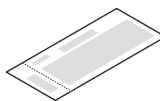
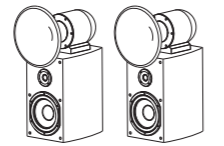


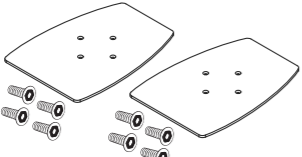
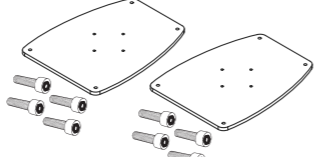

操作说明书



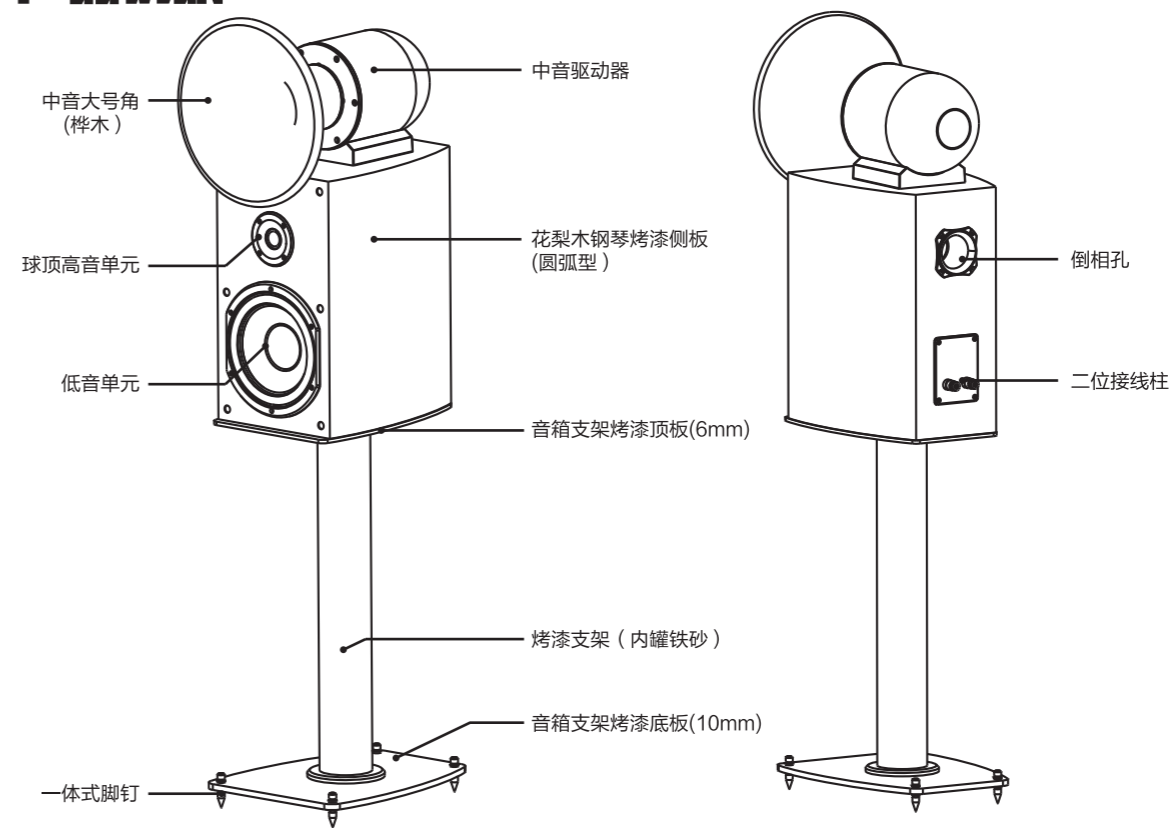
感谢您选购本款产品。
为确保正确操作，使用该产品前请仔细阅读操作说明书。
阅读之后，请务必妥善保管以备将来参考。

附件

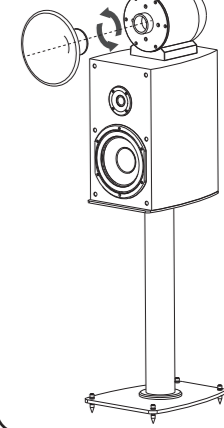
请检查并确认本产品附带下列部件。

| | | | |
|---|--|---|---|
|  <p>操作说明书X1</p> |  <p>保修卡X1</p> |  <p>音箱X2</p> |  <p>网罩X2</p> |
|  <p>顶板6mm 支架X2 底板10mm</p> |  <p>(平机内六角螺丝) 支架顶板X2+支架螺丝X8</p> |  <p>(内六角螺丝) 支架底板X2+支架螺丝X8</p> |  <p>脚钉X8</p> |

产品说明



安装方法：
可拆卸式橙色中音号角，
手动旋紧即可。



系统参数

D106W参数

频响:500-10KHz(中音号角)
1500-20KHz(高音)
40-5000Hz(低音)

承载功率: 100W

灵敏度: 90dB

平均阻抗: 4欧姆

推荐空间面积: > 10m²

中音号角

号角类型: 圆形号角
扩散角度: 175°
号角直径: 320mm(中音)

高音单元

单元尺寸: 1英寸球顶

低音单元

单元尺寸: 6.5英寸
音圈直径: 1.25英寸
音圈材料: Kapton/铜包铝线
磁体: Y35

振膜: 橡胶纤维复合盆

尺寸(宽x深x高)

尺寸: 320x453x635mm
重量: 21kg(每只)

D108W参数

频响:500-10KHz(中音号角)
1500-20KHz(高音)
35-4500Hz(低音)

承载功率: 150W

灵敏度: 91dB

平均阻抗: 4欧姆

推荐空间面积: > 15m²

中音号角

号角类型: 圆形号角
扩散角度: 175°
号角直径: 400mm(中音)

高音单元

单元尺寸: 1英寸球顶

低音单元

单元尺寸: 8英寸
音圈直径: 1.5英寸
音圈材料: Kapton/铜包铝线
磁体: Y35

振膜: 橡胶纤维复合盆

尺寸(宽x深x高)

尺寸: 400x463x750mm
重量: 25kg(每只)

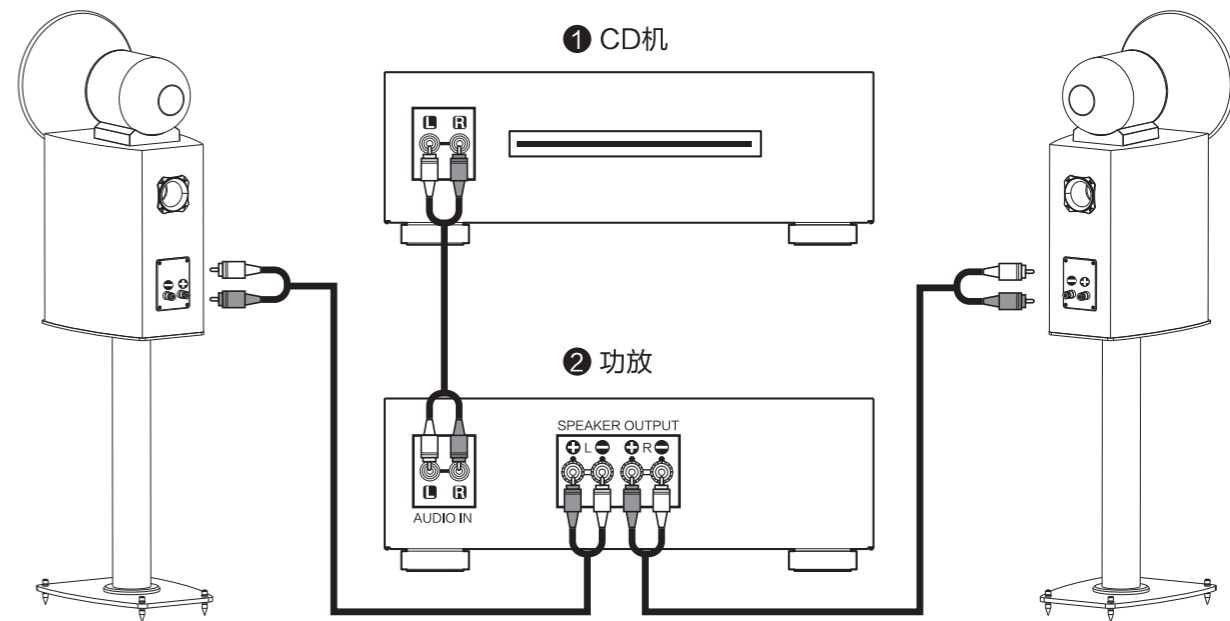
连接方法

本产品为无源音箱，所以需要自行购买播放设备及音频连接线等器材。

1.通过连接线将CD机与功放设备正确连接，如图。

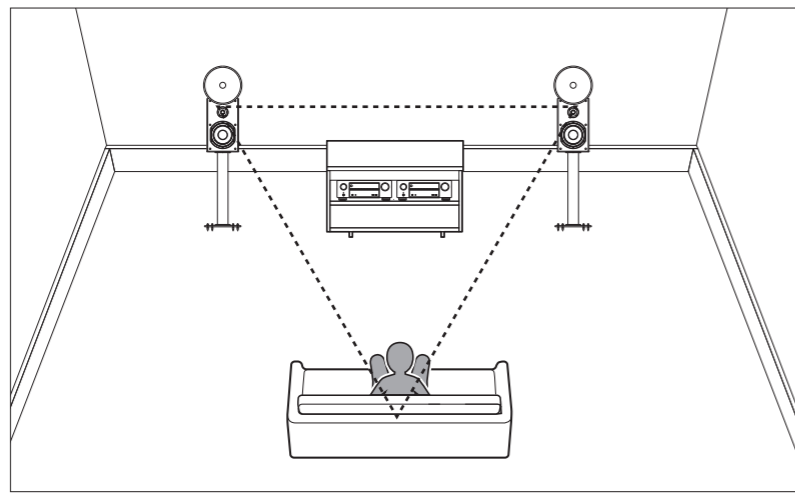
2.通过功放设备将2台音箱进行连接，如图。

按下图例接线为参考，一般红色端子为正极，黑色端子为负极。



音响布置

最典型的的就是“正三角形法”，这种摆法要求将一对音箱面向聆听者一字排开，摆放在显示器两侧，两音箱之间的距离应当在1.5~2.5米为宜。注意音箱应与后墙、侧墙相隔一定距离（20~50厘米以上），音箱的倒相孔都是后置的，如果音箱紧靠着后墙，倒相孔中的声波不能完全放出，声场的效果就会大打折扣。音箱也不要离侧墙太近，以防侧墙体的反射作用改变了声波的传播方向与强度而影响音质。然后使音箱与聆听者构成一个60°角的正三角形，并尽量使三者在同一平面上，聆听者坐在所谓的“皇帝位”上，即可得到最佳听音位置和回放声效。除了角度不变外，这个正三角形可大可小。房间小、后级功率不大时正方形小些；房间大、后级功率大时正三角形就可扩大些。本产品有6.5寸和8寸两款可供选择。



故障排除

音响不发出声音。

- 检查所有设备的连接。检查接线是否正确。
- 检查输入端子和输出端子是否接反。
- 检查音频线是否有损坏。
- 检查音频线芯线是否与音响端子的金属部分接触。
- 紧紧地固定接线端子。检查端子是否有松动。
- 检查是否选择了正确的输入音源。
- 调节音量大小。
- 检查所连接设备上的数字音频输出设置。在某些设备上，数字音频输出默认设置为关。
- 不要放置在热源附近，尽可能保证环境气温在35度以下使用。
- 保护电线防止被踩踏或挤压，尤其要注意插头、电源插座及其连接设备处。
- 通电前必须确保供电电压符合该设备的要求。
- 电源插头作为断开装置，应保持能方便地操作。
- 设备不得遭受水滴或水溅，不得放置装满液体类物品。
- 设备上不要放置其他物品，比如点燃的蜡烛等。
- 长期在潮湿环境下使用本设备，会加速设备内部元件老化，降低产品的使用寿命。



提醒用户本手册中的重要信息。



小心触电，非拥有相关资质的人员请勿擅自开盖维修。